

# BAC PRO CONDUITE ET GESTION DE L'ENTREPRISE AGRICOLE



## Objectif de la formation

Préparer les jeunes :

- Au pilotage d'une exploitation agricole.
- A la conduite technique et économique des productions végétales et animales.
- A la commercialisation des produits.
- A la gestion économique et administrative.
- A l'insertion dans les réseaux professionnels.

## Après le bac

Installation en tant qu'agriculteur / responsable d'entreprise agricole


Entrer sur le marché du travail comme salarié en exploitation agricole ou en CUMA, ETA, coopérative agricole, service de remplacement...

Poursuite d'étude : certificat de spécialisation, BTS agricole.

**Pour aller plus loin** : <https://natur-academie.fr/>

<https://www.apecita.com/>

<https://www.anefa.org/>



## Déroulement de la formation

Stages individuels en exploitation agricole :

6 semaines en seconde professionnelle + 1 semaine de stage sur l'exploitation du lycée.

15 semaines en 1ère et terminale + 1 semaine de stage sur l'exploitation du lycée.

Allocation de stage (en € par semaine de stage) :

- 2nde pro : 50€
- 1ère : 75€
- Terminale : 100€

Des journées professionnelles hebdomadaires pour des visites, travaux pratiques, interventions, 2 semaines de chantier école.

50% d'enseignement général et 50% d'enseignement professionnel (zootechnie, agronomie, agroéquipement, économie / gestion).

Un module d'initiation à la transformation fromagère.

## Admission

Être issu d'une classe de 3ème, 3ème "prépa métiers" ou 3ème de l'enseignement agricole.  
Réorientation après une classe de 2nde générale et technologique (pour une entrée en 1ère).  
Affectation via la procédure académique (voir avec le professeur principal de 3ème).

## Obtention du diplôme


50% en contrôle en cours de formation et 50% en épreuves terminales (2 oraux et 2 écrits).  
Évaluations pratiques orales et écrites.





## Les plus à ROCHEFORT-MONTAGNE

- **Une option pratique professionnelle : Machinisme agricole.**
- Passage du CACES et SST.
- Des petits effectifs (16 élèves).
- Du suivi individualisé.
- Un enseignement ouvert sur son environnement.
- L'internat, ses conditions de travail et ses clubs.
- L'association des élèves pour un apprentissage de la vie associative.
- Une exploitation agricole avec 2 ateliers de production menées en agriculture biologique.
- Un établissement à dimension humaine ouvert sur son territoire.
- Section sportive montagne ski.
- Possibilité de participer à des concours agricoles : départementaux Prim'Holstein, concours de pointage, ovinpiades, concours de meneur...).


## Contact:

 Lycée Agricole de Rochefort-Montagne

 Adresse : Le Marchédial - EX RN 89 63210 Rochefort-Montagne, France

 Téléphone : 04 73 65 82 89

 Email : [lpa.rochefort-montagne@educagri.fr](mailto:lpa.rochefort-montagne@educagri.fr)

 Site Internet : [www.lycee-rochefort-montagne.fr](http://www.lycee-rochefort-montagne.fr)

